

INSTRUCCIONES DE COMPRA DE ARTÍCULOS EDUCATIVOS PARA LOS ALUMNOS DEL COLEGIO VIARÓ

Observaciones generales:

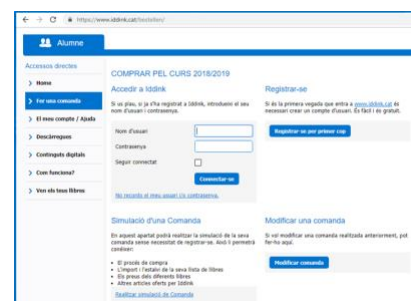
1. La lista de artículos está revisada por Viaró.
2. Se pueden comprar al mismo tiempo los diferentes tipos de artículos de la lista: libros de texto, lecturas, cuadernos de ejercicios, dossiers de Viaró, carpetas, libretas de Viaró, licencias digitales, etc.
3. En la mayoría de libros de texto y lecturas se puede hacer la compra del libro en versión ecoBook que implica un ahorro del 55% del PVP del libro si se devuelve en buen estado al final del curso (junio 2025).
4. Se debe hacer un pedido por cada hijo y el pedido se recibirá en el domicilio con una caja por cada hijo.
5. Ventajas de hacer el pedido antes del 21 de julio:
 - Coste de transporte a domicilio de 1,95€ (a partir del día 21 serán 4,95€).
 - Hasta el 30 de septiembre se podrá cambiar o devolver total o parcialmente el pedido, sin costes de transporte a Iddink.

Instrucciones de cómo hacer un pedido

1. Acceder a www.iddink.es donde verás una página parecida a ésta:



2. Hacer clic en cualquier banner o texto donde diga "Hacer un pedido"; al hacerlo llevará a una página web como la que veis a la derecha.



3. Si no has comprado nunca a Iddink, debe hacerse clic en la opción "Registrarse por primera vez". Al hacerlo se mostrará una ventana emergente con un formulario a rellenar con los datos del alumno (campos de la columna de la izquierda) y de la familia (campos de la columna de la derecha)
4. Si ya se ha hecho algún pedido a Iddink directamente o a través de Clickedu, se debe poner el nombre de usuario y contraseña en el apartado "Acceder a Iddink".

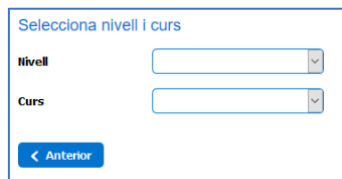
Si no se recuerda el usuario o contraseña hacer clic en el enlace "No recuerdo mi usuario y/o contraseña" y seguir instrucciones de la web.

5. Seguidamente la web pedirá el "Código del centro"; se debe poner éste:

161CC8

6. Hacer clic en el botón "OK" que sale a la derecha del código y veréis que confirma los datos del Colegio Viaró. Seguidamente hacer clic en el botón de color azul "Siguiente"

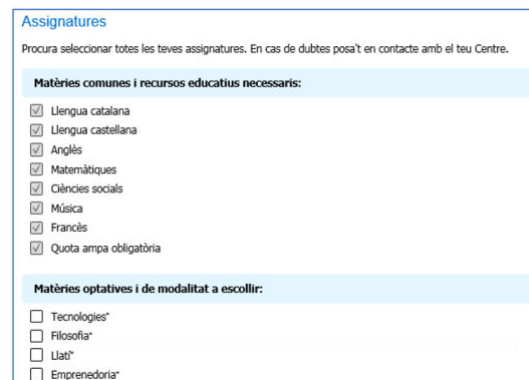
7. A continuación, seleccionar la etapa educativa y el curso que hará vuestro hijo.



*En algunos cursos y etapa educativa (como en Bachillerato), puede ser que tengamos que escoger la "Modalidad".

8. A continuación, aparecerá la lista de asignaturas del curso: primero las asignaturas obligatorias o comunes (que no pueden modificarse) y, seguidamente y si existen, las materias optativas o de modalidad.

- Materias comunes y recursos educativos necesarios: en este bloque NO se debe hacer nada y, si no existe el bloque de materias optativas, se debe hacer clic directamente en el botón "Siguiente".
- Materias optativas y de modalidad a escoger: en el caso de que las haya, seleccionar el recuadro de la izquierda de cada asignatura optativa que tenga que hacer vuestro hijo. Después hacer clic en "Siguiente".



9. Seguidamente veréis una página parecida a ésta:

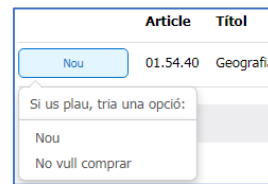
Lista de libros

Los libros que aparecen en esta página son obligatorios en tu centro. Puedes escoger comprarlos **nuevos** (No reutilizables) o la mezcla de nuevos y **reutilizables** (ecoBooks), que es la opción que sale preseleccionada inicialmente (la más económica y ecológica). Si no deseas comprar algún libro o para cambiar la selección de "ecoBook" (reutilizable) a "Nuevo" (No reutilizable) haz clic en el cuadro azul claro que aparece en la izquierda de cada artículo.

Asignaturas obligatorias				
Anglès				
	Artículo	Título	EcoBook ▲	Nuevo
<input type="checkbox"/>	00.66.22	Witches and Wizards. Philippa Tracy. Activity Readers 1 ESO	3,86 €	9,65 €
<input type="checkbox"/>	01.21.46	Mosaic 1 ESO. Student's Book Ed. 2014	13,89 €	34,72 €
<input type="checkbox"/>	01.21.51	Mosaic 1 ESO. Workbook Ed. 2014		24,74 €

10. Por defecto en la lista se seleccionan todos los artículos obligatorios y, si se puede, la opción más económica (ecoBook, con ahorro del 55%).

11. Si se prefiere el libro nuevo se debe hacer clic en el recuadro azul y escoger la opción "Nuevo" o, si no se quiere comprar, la opción "No quiero comprar".



12. A partir de ahí, usamos los botones de color azul que hay al final de cada plana ("Anterior" o "Siguiente"), para continuar con el proceso de compra donde destacamos dos servicios opcionales:

- El apartado que permite pedir el forrado de todos los libros (tanto los nuevos como los ecoBooks), con un coste de 12,95€ (sea cual sea el número de libros).
- El apartado que permite seleccionar la *cobertura* de los ecoBooks, un servicio que permite la sustitución de cualquier ecoBook comprado y que se estropee por alguno de los 3 tipos de incidencia que cubre. Tiene un coste de 4,95€ (por la totalidad de ecoBooks comprados).

13. A partir de este punto, veréis otros tipos de artículos que debe tener vuestro hijo para el próximo curso y es fácil seguir las instrucciones de la web.

14. Una vez finalizado el proceso de compra, Iddink enviará la confirmación del pedido por correo electrónico.

IMPORTANTE: Cada hijo requiere de un pedido individual, pues cada alumno/a debe tener su propio registro en Iddink.

Pago de la compra con vales escolares de la Generalitat de Catalunya



A partir del 24 de junio las familias con alumnos en Primaria recibirán dos vales por importe de 30€ cada uno que la Generalitat enviará por correo postal en una carta que incluirá los datos e instrucciones de uso. También podrán obtenerse en la web Valescolar.cat.

Para activar el vale escolar y utilizarlo para reducir el importe del pedido en Iddink, las familias deberán seguir estos pasos:

- Entrar en www.valescolar.cat y seleccionar la opción que indique "No ceder el vale escolar". Si no aparece esta opción, seguir al siguiente paso.
- Una vez seleccionada la opción correcta, seguir las instrucciones para completar la activación del vale.

¿Cómo pagar en Iddink con Vale Escolar?

Una vez activado uno o los dos vales escolares, se pueden utilizar para reducir el importe del pedido efectuado en Iddink siguiendo las instrucciones que se indiquen en la forma de pago.

El importe del Vale Escolar se descontará del total del pedido, siempre que éste supere el importe de los vales. La Generalitat no permite que, si el pedido es inferior a 30€ (un vale) o 60€ (dos vales), se devuelva el importe sobrante; por ejemplo, si el pedido sube a 55€ y se paga con dos vales de 60€, Iddink recibirá 55€ y, por tanto, no podrá devolver a la familia los 5€ de diferencia.

Si hay dudas o necesitáis asistencia adicional, no dudéis en poneros en contacto con el Servicio de Atención a Familias y Estudiantes de Iddink en info@iddink.es o por teléfono **932 388 833**

Algunos datos sobre la empresa Iddink:

Iddink es una empresa que pertenece al principal grupo educativo de Europa: la empresa finlandesa Sanoma; es también la empresa líder en Cataluña en la venta de artículos educativos (más de 110.000 alumnos de más de 415 colegios) y la única con procesos logísticos específicos para facilitar la compra en un único sitio de todo tipo de artículos educativos incluyendo la posibilidad de comprar libros reutilizables (ecoBooks).



ecoBooks
by Iddink